

CAMPUS	CARRERA /INDICADORES	GRADUADOS QUE SI TRABAJAN	
	INSTITUCIONAL	7.309	62%
ESFORSE	Tecnología en Ciencias Militares	2799	100%
	IWIAS	157	100%
LATACUNGA	Ingeniería en Electrónica e Instrumentación	25	16%
	Ingeniería en Electromecánica	26	18%
	Ingeniería en Software	9	20%
	Ingeniería Automotriz	47	17%
	Ingeniería en Petroquímica	4	6%
	Ingeniería en Mecatrónica	37	16%
	Ingeniería Comercial	5	50%
	Ingeniería en Finanzas y Auditoría	71	20%
	Ingeniería en Administración Turística y Hotelera	21	11%
UGT	Tecnología en computación	7	27%
	Tecnología en Telemática	15	63%
	Tecnología en Logística y Transporte	6	9%
	Tecnología en Mecánica Automotriz	11	28%
	Tecnología en Electromecánica	6	27%
	Tecnología mecánica aeronáutica mención aviones	12	18%
	Tecnología mecánica aeronáutica mención motores	9	16%
	Tecnología Electrónica e Instrumentación-Mención Aviónica	22	27%

**INDICADORES GRADUADOS QUE SI TRABAJAN**

CAMPUS	CARRERA /INDICADORES	Condición del Graduado que SI TRABAJA							
		Empleado en empresa pública		Empleado en empresa privada		Empresario/ negocio propio		OTRO	
	INSTITUCIONAL	5.142	70%	1.890	26%	276	4%	1	0,01%
MATRIZ	Ingeniería de Sistemas e Informática	28	16%	132	75%	16	9%	0	0%
	Ingeniería Mecánica	18	23%	48	62%	11	14%	0	0%
	Ingeniería Mecatrónica	4	5%	58	74%	16	21%	0	0%
	Ingeniería Civil	33	49%	30	44%	5	7%	0	0%
	Ingeniería Geográfica y del Medio Ambiente	12	40%	15	50%	3	10%	0	0%
	Ingeniería en Biotecnología	5	23%	15	68%	2	9%	0	0%
	IASA I	11	20%	27	48%	18	32%	0	0%
	Ingeniería Comercial	37	16%	169	74%	22	10%	0	0%
	Ingeniería en Mercadotecnia	15	11%	102	75%	19	14%	0	0%
	Ingeniería en Finanzas y Auditoría	45	11%	355	87%	8	2%	0	0%
	Ingeniería en Comercio Exterior y Negociación Internacional	18	7%	217	83%	26	10%	0	0%
	Ingeniería en Administración Turística y Hotelera	3	5%	47	81%	8	14%	0	0%
	Educación Infantil	9	18%	38	76%	3	6%	0	0%
	Licenciatura en ciencias de la Actividad Física, Deportes y Recreación	33	35%	50	54%	10	11%	0	0%
	Ingeniería en Electrónica en Telecomunicaciones	19	19%	76	76%	5	5%	0	0%
	Ingeniería en Electrónica, Automatización y Control	14	24%	38	64%	7	12%	0	0%
	Centro de Posgrados	530	68%	223	29%	22	3%	0	0%
	EXTENSION SANTO DOMINGO	Ingeniera Agropecuaria Extensión Santo Domingo	4	10%	20	51%	15	38%	0
ESMIL	Licenciatura en Ciencias Militares	818	97%	15	2%	5	1%	1	0%
SALINAS ESMA - ESSUNA	Licenciatura en Ciencias Navales	228	100%	0	0%	0	0%	0	0%
	Licenciatura en Logística Naval	42	100%	0	0%	0	0%	0	0%
	Licenciatura en Ciencias Aeronáuticas Militares	88	93%	2	2%	5	5%	0	0%
	Licenciatura en Administración Aeronáutica Militar	98	96%	3	3%	1	1%	0	0%

CONDICIÓN DEL GRADUADO QUE SI TRABAJA

CAMPUS	CARRERA /INDICADORES	Condición del Graduado que SI TRABAJA							
		Empleado en empresa pública		Empleado en empresa privada		Empresario/ negocio propio		OTRO	
	<b>INSTITUCIONAL</b>	5.142	70%	1.890	26%	276	4%	1	0,01%
ESFORSE	Tecnología en Ciencias Militares	2799	100%	0	0%	0	0%	0	0%
	IWIAS	157	100%	0	0%	0	0%	0	0%
LATAACUNGA	Ingeniería en Electrónica e Instrumentación	4	16%	20	80%	1	4%	0	0%
	Ingeniería en Electromecánica	1	4%	21	81%	4	15%	0	0%
	Ingeniería en Software	1	11%	7	78%	1	11%	0	0%
	Ingeniería Automotriz	10	21%	24	51%	13	28%	0	0%
	Ingeniería en Petroquímica	1	25%	2	50%	1	25%	0	0%
	Ingeniería en Mecatrónica	3	8%	28	76%	6	16%	0	0%
	Ingeniería Comercial	2	40%	3	60%	0	0%	0	0%
	Ingeniería en Finanzas y Auditoría	5	7%	50	70%	16	23%	0	0%
	Ingeniería en Administración Turística y Hotelera	1	5%	16	76%	4	19%	0	0%
UGT	Tecnología en computación	3	43%	4	57%	0	0%	0	0%
	Tecnología en Telemática	14	93%	1	7%	0	0%	0	0%
	Tecnología en Logística y Transporte	1	17%	4	67%	1	17%	0	0%
	Tecnología en Mecánica Automotriz	6	55%	5	45%	0	0%	0	0%
	Tecnología en Electromecánica	3	50%	3	50%	0	0%	0	0%
	Tecnología mecánica aeronáutica mención aviones	6	50%	6	50%	0	0%	0	0%
	Tecnología mecánica aeronáutica mención motores	2	22%	5	56%	2	22%	0	0%
	Tecnología Electrónica e Instrumentación- Mención Aviónica	11	50%	11	50%	0	0%	0	0%

**CONDICIÓN DEL GRADUADO QUE SI TRABAJA**

CAMPUS	CARRERA /INDICADORES	Graduados que se encuentran trabajando en su área de formación.		Graduados que ocupan cargos gerenciales		Graduados que trabajan en empresas multinacionales	
	INSTITUCIONAL	5.570	76%	1.951	27%	452	6%
MATRIZ	Ingeniería de Sistemas e Informática	151	86%	60	34%	33	19%
	Ingeniería Mecánica	66	86%	39	51%	9	12%
	Ingeniería Mecatrónica	59	76%	28	36%	16	21%
	Ingeniería Civil	64	94%	36	53%	3	4%
	Ingeniería Geográfica y del Medio Ambiente	27	90%	7	23%	0	0%
	Ingeniería en Biotecnología	15	68%	4	18%	2	9%
	IASA I	47	84%	27	48%	2	4%
	Ingeniería Comercial	200	88%	62	27%	43	19%
	Ingeniería en Mercadotecnia	107	79%	46	34%	23	17%
	Ingeniería en Finanzas y Auditoría	358	88%	72	18%	108	26%
	Ingeniería en Comercio Exterior y Negociación Internacional	191	73%	71	27%	64	25%
	Ingeniería en Administración Turística y Hotelera	40	69%	21	36%	10	17%
	Educación Infantil	45	90%	7	14%	5	10%
	Licenciatura en ciencias de la Actividad Física, Deportes y Recreación	78	84%	27	29%	4	4%
	Ingeniería en Electrónica en Telecomunicaciones	83	83%	23	23%	19	19%
	Ingeniería en Electrónica, Automatización y Control	49	83%	26	44%	5	8%
Centro de Posgrados	664	86%	393	51%	64	8%	
EXTENSION SANTO DOMINGO	Ingeniera Agropecuaria Extensión Santo Domingo	33	85%	17	44%	4	10%
ESMIL	Licenciatura en Ciencias Militares	820	98%	652	78%	10	1%
SALINAS ESMA - ESSUNA	Licenciatura en Ciencias Navales	61	27%	44	19%	0	0%
	Licenciatura en Logística Naval	13	31%	8	19%	0	0%
	Licenciatura en Ciencias Aeronáuticas Militares	76	80%	55	58%	2	2%
	Licenciatura en Administración Aeronáutica Militar	74	73%	64	63%	0	0%

OTROS INDICADORES GRADUADOS QUE SI TRABAJAN

**OTROS INDICADORES GRADUADOS QUE SI TRABAJAN**

CAMPUS	CARRERA /INDICADORES	Graduados que se encuentran trabajando en su área de formación.		Graduados que ocupan cargos gerenciales		Graduados que trabajan en empresas multinacionales	
	INSTITUCIONAL	5.570	76%	1.951	27%	452	6%
ESFORSE	Tecnología en Ciencias Militares	1873	67%	37	1%	0	0%
	IWIAS	100	64%	4	3%	0	0%
LATACUNGA	Ingeniería en Electrónica e Instrumentación	15	60%	7	28%	2	8%
	Ingeniería en Electromecánica	29	112%	15	58%	6	23%
	Ingeniería en Software	8	89%	4	44%	3	33%
	Ingeniería Automotriz	41	87%	24	51%	3	6%
	Ingeniería en Petroquímica	3	75%	2	50%	0	0%
	Ingeniería en Mecatrónica	28	76%	22	59%	5	14%
	Ingeniería Comercial	5	100%	2	40%	1	20%
	Ingeniería en Finanzas y Auditoría	63	89%	26	37%	2	3%
	Ingeniería en Administración Turística y Hotelera	15	71%	7	33%	0	0%
UGT	Tecnología en computación	4	57%		0%	0	0%
	Tecnología en Telemática	10	67%	3	20%	1	7%
	Tecnología en Logística y Transporte	6	100%	2	33%	0	0%
	Tecnología en Mecánica Automotriz	10	91%	1	9%	0	0%
	Tecnología en Electromecánica	5	83%	1	17%	0	0%
	Tecnología mecánica aeronáutica mención aviones	10	83%	1	8%	0	0%
	Tecnología mecánica aeronáutica mención motores	6	67%	3	33%	2	22%
	Tecnología Electrónica e Instrumentación- Mención Aviónica	18	82%	1	5%	1	5%

CAMPUS	CARRERA /INDICADORES	Ingreso mensual percibido de los graduados									
		Menor 1000		Entre 1000-2000		Entre 2000-3000		Entre 3000 - 5000		Mayor a 5000	
	INSTITUCIONAL		4.783	65,44%	1.768	24,19%	503	6,88%	238	3,26%	17
MATRIZ	Ingeniería de Sistemas e Informática	90	51,14%	69	39,20%	16	9,09%	1	0,57%	0	0,00%
	Ingeniería Mecánica	39	50,65%	33	42,86%	4	5,19%	0	0,00%	1	1,30%
	Ingeniería Mecatrónica	61	78,21%	13	16,67%	3	3,85%	0	0,00%	1	1,28%
	Ingeniería Civil	23	33,82%	29	42,65%	14	20,59%	2	2,94%	0	0,00%
	Ingeniería Geográfica y del Medio Ambiente	18	60,00%	10	33,33%	2	6,67%	0	0,00%	0	0,00%
	Ingeniería en Biotecnología	17	77,27%	3	13,64%	1	4,55%	1	4,55%	0	0,00%
	IASA I	34	60,71%	15	26,79%	4	7,14%	1	1,79%	2	3,57%
	Ingeniería Comercial	171	75,00%	46	20,18%	7	3,07%	3	1,32%	1	0,44%
	Ingeniería en Mercadotecnia	103	75,74%	30	22,06%	1	0,74%	1	0,74%	1	0,74%
	Ingeniería en Finanzas y Auditoría	353	86,52%	50	12,25%	3	0,74%	1	0,25%	1	0,25%
	Ingeniería en Comercio Exterior y Negociación Internacional	231	88,51%	26	9,96%	2	0,77%	1	0,38%	1	0,38%
	Ingeniería en Administración Turística y Hotelera	55	94,83%	1	1,72%	2	3,45%	0	0,00%	0	0,00%
	Educación Infantil	49	98,00%	1	2,00%	0	0,00%	0	0,00%	0	0,00%
	Licenciatura en ciencias de la Actividad Física, Deportes y Recreación	75	80,65%	15	16,13%	1	1,08%	2	2,15%	0	0,00%
	Ingeniería en Electrónica en Telecomunicaciones	67	67,00%	21	21,00%	10	10,00%	2	2,00%	0	0,00%
	Ingeniería en Electrónica, Automatización y Control	36	61,02%	19	32,20%	4	6,78%	0	0,00%	0	0,00%
Centro de Posgrados	122	15,74%	327	42,19%	216	27,87%	109	14,06%	1	0,13%	
EXTENSION SANTO DOMINGO	Ingeniera Agropecuaria Extensión Santo Domingo	29	74,36%	8	20,51%	1	2,56%	0	0,00%	1	2,56%
ESMIL	Licenciatura en Ciencias Militares	13	1,55%	594	70,80%	148	17,64%	82	9,77%	2	0,24%
SALINAS ESMA - ESSUNA	Licenciatura en Ciencias Navales	167	73,25%	41	17,98%	10	4,39%	10	4,39%	0	0,00%
	Licenciatura en Logística Naval	31	73,81%	10	23,81%	1	2,38%	0	0,00%	0	0,00%
	Licenciatura en Ciencias Aeronáuticas Militares	15	15,79%	46	48,42%	25	26,32%	7	7,37%	2	2,11%
	Licenciatura en Administración Aeronáutica Militar	30	29,41%	36	35,29%	24	23,53%	12	11,76%	0	0,00%

**INGRESO MENSUAL DE LOS GRADUADOS QUE SI TRABAJAN**

CAMPUS	CARRERA /INDICADORES	Ingreso mensual percibido de los graduados									
		Menor 1000		Entre 1000-2000		Entre 2000-3000		Entre 3000 - 5000		Mayor a 5000	
	<b>INSTITUCIONAL</b>	4.783	65,44%	1.768	24,19%	503	6,88%	238	3,26%	17	0,23%
<b>ESFORSE</b>	Tecnología en Ciencias Militares	2540	90,75%	256	9,15%	2	0,07%	1	0,04%	0	0,00%
	IWIAS	157	100,00%	0	0,00%	0	0,00%	0	0,00%	0	0,00%
<b>LATACUNGA</b>	Ingeniería en Electrónica e Instrumentación	20	80,00%	2	8,00%	2	8,00%	1	4,00%	0	0,00%
	Ingeniería en Electromecánica	16	61,54%	10	38,46%	0	0,00%	0	0,00%	0	0,00%
	Ingeniería en Software	6	66,67%	3	33,33%	0	0,00%	0	0,00%	0	0,00%
	Ingeniería Automotriz	32	68,09%	14	29,79%	0	0,00%	0	0,00%	1	2,13%
	Ingeniería en Petroquímica	2	50,00%	2	50,00%	0	0,00%	0	0,00%	0	0,00%
	Ingeniería en Mecatrónica	32	86,49%	5	13,51%	0	0,00%	0	0,00%	0	0,00%
	Ingeniería Comercial	4	80,00%	1	20,00%	0	0,00%	0	0,00%	0	0,00%
	Ingeniería en Finanzas y Auditoría	58	81,69%	10	14,08%	0	0,00%	1	1,41%	2	2,82%
	Ingeniería en Administración Turística y Hotelera	20	95,24%	1	4,76%	0	0,00%	0	0,00%	0	0,00%
<b>UGT</b>	Tecnología en computación	6	85,71%	1	14,29%	0	0,00%	0	0,00%	0	0,00%
	Tecnología en Telemática	9	60,00%	6	40,00%	0	0,00%	0	0,00%	0	0,00%
	Tecnología en Logística y Transporte	4	66,67%	2	33,33%	0	0,00%	0	0,00%	0	0,00%
	Tecnología en Mecánica Automotriz	11	100,00%	0	0,00%	0	0,00%	0	0,00%	0	0,00%
	Tecnología en Electromecánica	6	100,00%	0	0,00%	0	0,00%	0	0,00%	0	0,00%
	Tecnología mecánica aeronáutica mención aviones	11	91,67%	1	8,33%	0	0,00%	0	0,00%	0	0,00%
	Tecnología mecánica aeronáutica mención motores	5	55,56%	4	44,44%	0	0,00%	0	0,00%	0	0,00%
	Tecnología Electrónica e Instrumentación- Mención Aviónica	15	68,18%	7	31,82%	0	0,00%	0	0,00%	0	0,00%

**INGRESO MENSUAL DE LOS GRADUADOS QUE SI TRABAJAN**

CAMPUS	CARRERA /INDICADORES	Graduados NO TRABAJAN	
	INSTITUCIONAL	4.449	38%
MATRIZ	Ingeniería de Sistemas e Informática	85	33%
	Ingeniería Mecánica	156	67%
	Ingeniería Mecatrónica	235	75%
	Ingeniería Civil	157	70%
	Ingeniería Geográfica y del Medio Ambiente	143	83%
	Ingeniería en Biotecnología	226	91%
	IASA I	179	76%
	Ingeniería Comercial	191	46%
	Ingeniería en Mercadotecnia	156	53%
	Ingeniería en Finanzas y Auditoría	235	37%
	Ingeniería en Comercio Exterior y Negociación Internacional	208	44%
	Ingeniería en Administración Turística y Hotelera	266	82%
	Educación Infantil	160	76%
	Licenciatura en ciencias de la Actividad Física, Deportes y Recreación	80	46%
	Ingeniería en Electrónica en Telecomunicaciones	129	56%
	Ingeniería en Electrónica, Automatización y Control	212	78%
	Centro de Posgrados	46	6%
EXTENSION SANTO DOMINGO	Ingeniera Agropecuaria Extensión Santo Domingo	73	65%
ESMIL	Licenciatura en Ciencias Militares	0	0%
SALINAS ESMA - ESSUNA	Licenciatura en Ciencias Navales	0	0%
	Licenciatura en Logística Naval	0	0%
	Licenciatura en Ciencias Aeronáuticas Militares	0	0%
	Licenciatura en Administración Aeronáutica Militar	0	0%



CAMPUS	CARRERA /INDICADORES	Graduados NO TRABAJAN	
	INSTITUCIONAL	4.449	38%
ESFORSE	Tecnología en Ciencias Militares	0	0%
	IWIAS	0	0%
LATACUNGA	Ingeniería en Electrónica e Instrumentación	131	84%
	Ingeniería en Electromecánica	121	82%
	Ingeniería en Software	35	80%
	Ingeniería Automotriz	222	83%
	Ingeniería en Petroquímica	64	94%
	Ingeniería en Mecatrónica	189	84%
	Ingeniería Comercial	5	50%
	Ingeniería en Finanzas y Auditoría	281	80%
	Ingeniería en Administración Turística y Hotelera	167	89%
UGT	Tecnología en computación	19	73%
	Tecnología en Telemática	9	38%
	Tecnología en Logística y Transporte	61	91%
	Tecnología en Mecánica Automotriz	29	73%
	Tecnología en Electromecánica	16	73%
	Tecnología mecánica aeronáutica mención aviones	55	82%
	Tecnología mecánica aeronáutica mención motores	47	84%
	Tecnología Electrónica e Instrumentación- Mención Aviónica	61	73%

**INDICADORES GRADUADOS QUE NO TRABAJAN**

CAMPUS	CARRERA /INDICADORES	Condición laboral del graduado que NO TRABAJA:											
		§ Desempleado buscando empleo		§ Pasante		§ Estudiante		§ Ama de Casa		§ Jubilado		§ Otro (especifique)	
	INSTITUCIONAL		4.353	97,84%	9	0,20%	51	1,15%	5	0,11%	0	0,00%	31
MATRIZ	Ingeniería de Sistemas e Informática	84	98,82%	0	0,00%	0	0,00%	0	0,00%	0	0,00%	1	1,18%
	Ingeniería Mecánica	154	98,72%	0	0,00%	2	1,28%	0	0,00%	0	0,00%	0	0,00%
	Ingeniería Mecatrónica	229	97,45%	1	0,43%	3	1,28%	0	0,00%	0	0,00%	2	0,85%
	Ingeniería Civil	154	98,09%	0	0,00%	3	1,91%	0	0,00%	0	0,00%	0	0,00%
	Ingeniería Geográfica y del Medio Ambiente	143	100,00%	0	0,00%	0	0,00%	0	0,00%	0	0,00%	0	0,00%
	Ingeniería en Biotecnología	216	95,58%	0	0,00%	6	2,65%	0	0,00%	0	0,00%	4	1,77%
	IASA I	173	96,65%	1	0,56%	3	1,68%	1	0,56%	0	0,00%	1	0,56%
	Ingeniería Comercial	188	98,43%	0	0,00%	1	0,52%	0	0,00%	0	0,00%	2	1,05%
	Ingeniería en Mercadotecnia	153	98,08%	0	0,00%	0	0,00%	1	0,64%	0	0,00%	2	1,28%
	Ingeniería en Finanzas y Auditoría	227	96,60%	2	0,85%	4	1,70%	0	0,00%	0	0,00%	2	0,85%
	Ingeniería en Comercio Exterior y Negociación Internacional	201	96,63%	1	0,48%	1	0,48%	1	0,48%	0	0,00%	4	1,92%
	Ingeniería en Administración Turística y Hotelera	261	98,12%	1	0,38%	3	1,13%	0	0,00%	0	0,00%	1	0,38%
	Educación Infantil	158	98,75%	0	0,00%	0	0,00%	0	0,00%	0	0,00%	2	1,25%
	Licenciatura en ciencias de la Actividad Física, Deportes y Recreación	77	96,25%	1	1,25%	0	0,00%	0	0,00%	0	0,00%	2	2,50%
	Ingeniería en Electrónica en Telecomunicaciones	123	95,35%	1	0,78%	4	3,10%	0	0,00%	0	0,00%	1	0,78%
	Ingeniería en Electrónica, Automatización y Control	206	97,17%	0	0,00%	4	1,89%	0	0,00%	0	0,00%	2	0,94%
Centro de Posgrados	46	100,00%	0	0,00%	0	0,00%	0	0,00%	0	0,00%	0	0,00%	
EXTENSION SANTO DOMINGO	Ingeniera Agropecuaria Extensión Santo Domingo	73	100,00%	0	0,00%	0	0,00%	0	0,00%	0	0,00%	0	0,00%
ESMIL	Licenciatura en Ciencias Militares	0	0,00%	0	0,00%	0	0,00%	0	0,00%	0	0,00%	0	0,00%
SALINAS ESMA - ESSUNA	Licenciatura en Ciencias Navales	0	0,00%	0	0,00%	0	0,00%	0	0,00%	0	0,00%	0	0,00%
	Licenciatura en Logística Naval	0	0,00%	0	0,00%	0	0,00%	0	0,00%	0	0,00%	0	0,00%
	Licenciatura en Ciencias Aeronáuticas Militares	0	0,00%	0	0,00%	0	0,00%	0	0,00%	0	0,00%	0	0,00%
	Licenciatura en Administración Aeronáutica Militar	0	0,00%	0	0,00%	0	0,00%	0	0,00%	0	0,00%	0	0,00%

**CONDICIÓN LABORAL GRADUADOS QUE NO TRABAJAN**

CAMPUS	CARRERA /INDICADORES	Condición laboral del graduado que NO TRABAJA:											
		§ Desempleado buscando empleo		§ Pasante		§ Estudiante		§ Ama de Casa		§ Jubilado		§ Otro (especifique)	
	<b>INSTITUCIONAL</b>	4.353	97,84%	9	0,20%	51	1,15%	5	0,11%	0	0,00%	31	0,70%
ESFORSE	Tecnología en Ciencias Militares	0	0,00%	0	0,00%	0	0,00%	0	0,00%	0	0,00%	0	0,00%
	IWIAS	0	0,00%	0	0,00%	0	0,00%	0	0,00%	0	0,00%	0	0,00%
LATACUNGA	Ingeniería en Electrónica e Instrumentación	130	99,24%	0	0,00%	0	0,00%	0	0,00%	0	0,00%	1	0,76%
	Ingeniería en Electromecánica	119	98,35%	0	0,00%	1	0,83%	0	0,00%	0	0,00%	1	0,83%
	Ingeniería en Software	35	100,00%	0	0,00%	0	0,00%	0	0,00%	0	0,00%	0	0,00%
	Ingeniería Automotriz	215	96,85%	0	0,00%	6	2,70%	0	0,00%	0	0,00%	1	0,45%
	Ingeniería en Petroquímica	64	100,00%	0	0,00%	0	0,00%	0	0,00%	0	0,00%	0	0,00%
	Ingeniería en Mecatrónica	186	98,41%	0	0,00%	2	1,06%	0	0,00%	0	0,00%	1	0,53%
	Ingeniería Comercial	5	100,00%	0	0,00%	0	0,00%	0	0,00%	0	0,00%	0	0,00%
	Ingeniería en Finanzas y Auditoría	277	98,58%	0	0,00%	3	1,07%	1	0,36%	0	0,00%	0	0,00%
	Ingeniería en Administración Turística y Hotelera	166	99,40%	0	0,00%	0	0,00%	1	0,60%	0	0,00%	0	0,00%
UGT	Tecnología en computación	19	100,00%	0	0,00%	0	0,00%	0	0,00%	0	0,00%	0	0,00%
	Tecnología en Telemática	9	100,00%	0	0,00%	0	0,00%	0	0,00%	0	0,00%	0	0,00%
	Tecnología en Logística y Transporte	61	100,00%	0	0,00%	0	0,00%	0	0,00%	0	0,00%	0	0,00%
	Tecnología en Mecánica Automotriz	29	100,00%	0	0,00%	0	0,00%	0	0,00%	0	0,00%	0	0,00%
	Tecnología en Electromecánica	16	100,00%	0	0,00%	0	0,00%	0	0,00%	0	0,00%	0	0,00%
	Tecnología mecánica aeronáutica mención aviones	51	92,73%	1	1,82%	3	5,45%	0	0,00%	0	0,00%	0	0,00%
	Tecnología mecánica aeronáutica mención motores	45	95,74%	0	0,00%	1	2,13%	0	0,00%	0	0,00%	1	2,13%
	Tecnología Electrónica e Instrumentación Mención Aviónica	60	98,36%	0	0,00%	1	1,64%	0	0,00%	0	0,00%	0	0,00%

CAMPUS	CARRERA /INDICADORES	Graduados con formación de cuarto nivel	
	INSTITUCIONAL	297	3%
MATRIZ	Ingeniería de Sistemas e Informática	5	2%
	Ingeniería Mecánica	7	3%
	Ingeniería Mecatrónica	1	0%
	Ingeniería Civil	5	2%
	Ingeniería Geográfica y del Medio Ambiente	1	1%
	Ingeniería en Biotecnología	5	2%
	IASA I	1	0%
	Ingeniería Comercial	7	2%
	Ingeniería en Mercadotecnia	2	1%
	Ingeniería en Finanzas y Auditoría	2	0%
	Ingeniería en Comercio Exterior y Negociación Internacional	3	1%
	Ingeniería en Administración Turística y Hotelera	2	1%
	Educación Infantil	0	0%
	Licenciatura en ciencias de la Actividad Física, Deportes y Recreación	4	2%
	Ingeniería en Electrónica en Telecomunicaciones	5	2%
	Ingeniería en Electrónica, Automatización y Control	3	1%
	Centro de Posgrados	116	14%
EXTENSION SANTO DOMINGO	Ingeniera Agropecuaria Extensión Santo Domingo	1	1%
ESMIL	Licenciatura en Ciencias Militares	44	5%
SALINAS ESMA - ESSUNA	Licenciatura en Ciencias Navales	11	5%
	Licenciatura en Logística Naval	0	0%
	Licenciatura en Ciencias Aeronáuticas Militares	4	4%
	Licenciatura en Administración Aeronáutica Militar	21	21%

CAMPUS	CARRERA /INDICADORES	Graduados con formación de cuarto nivel	
	INSTITUCIONAL	297	3%
ESFORSE	Tecnología en Ciencias Militares	34	1%
	IWIAS	4	3%
LATAACUNGA	Ingeniería en Electrónica e Instrumentación	2	1%
	Ingeniería en Electromecánica	0	0%
	Ingeniería en Software	1	2%
	Ingeniería Automotriz	2	1%
	Ingeniería en Petroquímica	0	0%
	Ingeniería en Mecatrónica	1	0%
	Ingeniería Comercial	0	0%
	Ingeniería en Finanzas y Auditoría	2	1%
	Ingeniería en Administración Turística y Hotelera	0	0%
UGT	Tecnología en computación	0	0%
	Tecnología en Telemática	0	0%
	Tecnología en Logística y Transporte	1	1%
	Tecnología en Mecánica Automotriz	0	0%
	Tecnología en Electromecánica	0	0%
	Tecnología mecánica aeronáutica mención aviones	0	0%
	Tecnología mecánica aeronáutica mención motores	0	0%
	Tecnología Electrónica e Instrumentación- Mención Aviónica	0	0%

# INDICADOR DE SATISFACCIÓN INSTITUCIONAL A DIC 2020



**SATISFACCIÓN DIC 2020**

Graduados 4,11

\* = Escala de satisfacción de 1 a 5, donde 1 es "Muy insatisfecho" y 5 "Muy satisfecho"

UNIVERSIDAD DE LAS FUERZAS ARMADAS ESPE INDICADOR DE SATISFACCIÓN DEL GRUADO REPORTE: CARRERAS POR SATISFACCIÓN			
ORD	CARRERAS/PROGRAMAS	TOTAL NIVEL	GRADUADOS
1	LIC EDUC FISICA DEP RECREA (C)	4,71	19
2	[DIST] ADM EDUCATIVA	4,25	106
3	[DIST] ADM MICROEMPRESARIAL	4,19	8
4	[DIST] ADM TURISTICA	3,74	15
5	[DIST] COMERCIAL	3,96	124
6	[DIST] EDUCACION AMBIENTAL	4,13	31
7	[DIST] EDUCACION INFANTIL	4,32	118
8	[DIST] FINANZAS EMP AUDITORIA	3,95	64
9	[DIST] LINGUISTICA INGLES	4,08	87
10	[DIST] MERCADOTECNIA	3,86	32
11	[DIST] TEC MARKETING PUBLICIDA	3,35	13
12	[DIST] TEC SECRETARIADO EJECUT	3,87	5
13	[POS] ESP, EST, ESTRATEG DEFEN	4,45	84
14	[POS] GEST SISTEM INFOR INTELI	3,9	88
15	[POS] MS, ADM DE EMPRESAS	4,07	8
16	[POS] MS, ADM, CONSTRUCCION	4,63	2
17	[POS] MS, AGRICULTURA SOSTENIB	4,39	12
18	[POS] MS, AUDITORIA AMBIENTAL	4,4	4
19	[POS] MS, DOCENCIA UNIVERSITA	4,44	86
20	[POS] MS, ENERGIAS RENOVABLES	3,92	11
21	[POS] MS, ENSEÑANZA MATEMATIC	4,07	34
22	[POS] MS, ENTRENAMIENTO DEPORT	4,54	90
23	[POS] MS, ESTRATEGIA MILITAR T	4,47	236
24	[POS] MS, EVAL AUDIT SIST TECN	4,32	15
25	[POS] MS, FINANZAS EMPRESARIAL	3,87	29

**UNIVERSIDAD DE LAS FUERZAS ARMADAS ESPE  
 INDICADOR DE SATISFACCIÓN DEL GRADUADO  
 REPORTE: CARRERAS POR SATISFACCIÓN**

ORD	CARRERAS/PROGRAMAS	TOTAL NIVEL	GRADUADOS
26	[POS] MS, GERENCIA DE SISTEMAS	4,07	133
27	[POS] MS, GERENCIA REDES Y TEL	3,09	2
28	[POS] MS, GERENCIA SEG Y RIESG	4,01	69
29	[POS] MS, GESTION AMBIENTAL	4,12	64
30	[POS] MS, GESTION CALIDAD PROD	3,69	50
31	[POS] MS, GESTION DE PROYECTOS	4,09	7
32	[POS] MS, GESTION EMPRES PYMES	3,43	1
33	[POS] MS, INGENIERIA SOFTWARE	4,26	1
34	[POS] MS, MANUF DISEÑ COMPU	4,53	38
35	[POS] MS, MERCADOTECNIA	3,83	8
36	[POS] MS, PLAN DIREC ESTRATEGI	3,68	114
37	[POS] MS, PRODUCCION ANIMAL	3,43	3
38	[POS] MS, RECREA TIEMPO LIBRE	4,47	75
39	[POS] MS, REDES INFO CONECTIVI	4,07	4
40	[POS]MS, ESTR MILITAR MARITIMA	4,18	67
41	[POS]MS, PROD NUTRICION ANIMAL	4,43	47
42	[PRES] ACTIVIDAD FISICA DEPORT	4,24	267
43	[PRES] ADM TURISTICA HOTELERA	4,07	446
44	[PRES] AUTOMOTRIZ	4,26	262
45	[PRES] BIOTECNOLOGIA	4,1	239
46	[PRES] CIVIL	4,21	214
47	[PRES] COM EXTERIO NEGOCIACION	3,85	363
48	[PRES] COMERCIAL	3,86	438
49	[PRES] EDUCACION AMBIENTAL	4,23	1
50	[PRES] EDUCACION INFANTIL	4,3	183
51	[PRES] EJECUCI ELECTROMECHANICA	3,8	5
52	[PRES] EJECUCION AUTOMOTRIZ	4,21	3
53	[PRES] EJECUCION ELECTRONICA	4,02	4
54	[PRES] ELEC AUTOMATIZA CONTROL	3,87	267
55	[PRES] ELEC E INSTRUMENTACION	4,18	153
56	[PRES] ELEC TELECOMUNICACIONES	3,94	251
57	[PRES] ELECTRICA ELECTRONI N-A	3,51	41
58	[PRES] ELECTROMECHANICA	4,05	145
59	[PRES] FINANZAS EMP AUDITORIA	4,14	878
60	[PRES] GEOGRAFICA MEDIO AMBI	4,07	174

**EVALUACIÓN DE LA SATISFACCIÓN CARRERA/PROGRAMA**

**UNIVERSIDAD DE LAS FUERZAS ARMADAS ESPE  
INDICADOR DE SATISFACCIÓN DEL GRADUADO  
REPORTE: CARRERAS POR SATISFACCIÓN**

<b>ORD</b>	<b>CARRERAS/PROGRAMAS</b>	<b>TOTAL NIVEL</b>	<b>GRADUADOS</b>
61	[PRES] ING SOFTWARE	4,16	51
62	[PRES] INGENIERIA AGROPECUARIA	4,13	348
63	[PRES] LIC CIENCIAS EDUCACION	3,76	9
64	[PRES] MECANICA	3,91	238
65	[PRES] MECATRONICA	4	524
66	[PRES] MERCADOTECNIA	3,84	262
67	[PRES] PETROQUIMICA	3,83	67
68	[PRES] PROG LIC CCMM	4,75	905
69	[PRES] REDES COMUNICA DE DATOS	4,06	31
70	[PRES] SISTEMAS E INFORMATICA	3,67	357
71	[PRES] TEC ELECTROMECHANICA (C)	4,9	3
72	[PRES] TEC FINANZAS BANCA	4,44	4
73	[PRES] TEC GESTION MARKETING	4,57	3
74	[PRES] EDUCACION FISICA (C)	4,3	9
75	[SPRES] ADMINISTRACION	4,36	45
76	[SPRES] COMERCIO Y MARKETING	4,21	28
77	[SPRES] CONTADOR AUDITOR	3,98	40
78	[UGT] CIENCIAS DE LA SEGURIDAD, MENCIÓN AÉREA Y TERRESTRE	4,08	5
79	[UGT] ELECTRÓNICA	4,6	1
80	[UGT] ELECTRÓNICA, MENCIÓN INSTRUMENTACIÓN AVIÓNICA	4,02	6
81	[UGT] LOGÍSTICA	4,6	1
82	[UGT] LOGÍSTICA Y TRANSPORTE	4,5	2
<b>TOTAL</b>		<b>336,84</b>	<b>9.277</b>
<b>PROMEDIO SATISFACCIÓN</b>		<b>4,11</b>	



# INDICADORES DE EMPRENDIMIENTO AL 2020

El estudio realizado en el año 2020, a Graduados Emprendedores de la base de datos Alumni, determinó como principales indicadores, los siguientes:

GRADUADOS EMPRENDEDORES Año de Graduación	
Año	Porcentaje
2016 - 2020	49%
2011 - 2015	30%
2006 - 2010	13%
2001 - 2005	4%
1983 - 2000	4%
<b>TOTAL</b>	<b>100,00%</b>

Dirección donde se ubican las empresas	
Ciudad	Porcentaje
QUITO	66%
SANGOLQUI	11%
LATACUNGA	7%
SANTO DOMINGO	4%
OTRAS CIUDADES	11%
NO CONTESTA	1%
<b>TOTAL</b>	<b>100,00%</b>

¿La actividad de emprendimiento la inició antes de graduarse?	
Opción	Porcentaje
Sí (Y)	43%
No (N)	57%
<b>TOTAL</b>	<b>100%</b>

Sector Económico de las empresas:	
Opción	Porcentaje
Servicios	52%
Industria	12%
Agricultura, Ganadería y Pesca	10%
Otro	26%
<b>TOTAL</b>	<b>100%</b>

Actividad laboral que desempeña dentro de la empresa:	
Actividad	Porcentaje
Estratégico (Directivo)	83%
Operativo	8%
Apoyo (staff)	2%
Otro	7%
<b>TOTAL</b>	<b>100%</b>

¿Trabajan Graduados ESPE en la empresa?	
Opción	Porcentaje
Sí (Y)	38%
No (N)	63%
<b>TOTAL</b>	<b>100%</b>

Inversión inicial referencial del emprendimiento.	
Inversión inicial	Porcentaje
menor a 5.000	53%
5.000-15.000	29%
15.001 - 30.000	12%
30.001 - 60.000	4%
Mayor a 60.000	2%
<b>TOTAL</b>	<b>100%</b>

Número de plazas de trabajo generadas:	
Cálculo	Resultado
Plazas de Trabajo generadas	918
Promedio de plazas de trabajo generadas	6,75
Mínimo	0
Máximo	100

## INDICADORES ESTUDIO DE REPUTACIÓN DEL EMPLEADOR 2020

El estudio realizado a graduados en el año 2020, para rastrear la reputación del Empleador, determinó como principales indicadores, los siguientes:

### Indicador imagen y posicionamiento universidad:

1.4. ¿Por qué eligió la Universidad de las Fuerzas Armadas ESPE para realizar sus estudios?

Opción	Porcentaje
Oferta académica	59,42%
Calidad académica	56,87%
Prestigio	53,99%
Porque las empresas buscan contratar graduados de la ESPE	10,54%
Otro	6,39%
Por relación militar	3,83%
Por tradición familiar	2,56%
<b>TOTAL</b>	<b>193,61%</b>

### Indicadores Bolsa de Empleo ESPE:

¿Ha utilizado el servicio de Bolsa de Empleo de la Universidad de las Fuerzas Armadas ESPE para aplicar a un trabajo?

Opción	Porcentaje
Sí	20,13%
No	79,87%
<b>TOTAL GRADUADOS</b>	<b>100,00%</b>

¿Conoce usted, las empresas a las cuales fueron enviadas sus hojas de vida?

Opción	Porcentaje
Sí	17,46%
No	82,54%

¿Las empresas a las que se ha enviado su hoja de vida, a través de Bolsa de Empleo, han llenado sus expectativas de empleabilidad?

Opción	Porcentaje
Si	18,18%
No	81,82%
<b>TOTAL</b>	<b>100,00%</b>

Qué nivel de prestigio considera que tienen las empresas a las que fueron enviadas su hoja de vida.

Valoración	Porcentaje
Malo	0,00%
Regular	18,18%
Bueno	27,27%
Muy Bueno	36,36%
Excelente	18,18%
<b>TOTAL</b>	<b>100%</b>

¿Usted ha conseguido empleo alguna vez por gestión de Bolsa de Empleo?

Opción	Porcentaje
Si	9,52%
No	90,48%
<b>TOTAL</b>	<b>100,00%</b>

# INDICADORES ESTUDIO DE REPUTACIÓN DEL EMPLEADOR 2020

De su experiencia, ¿Qué considera usted, que le hace falta, con respecto a profesionales graduados en otras universidades, para conseguir un empleo?

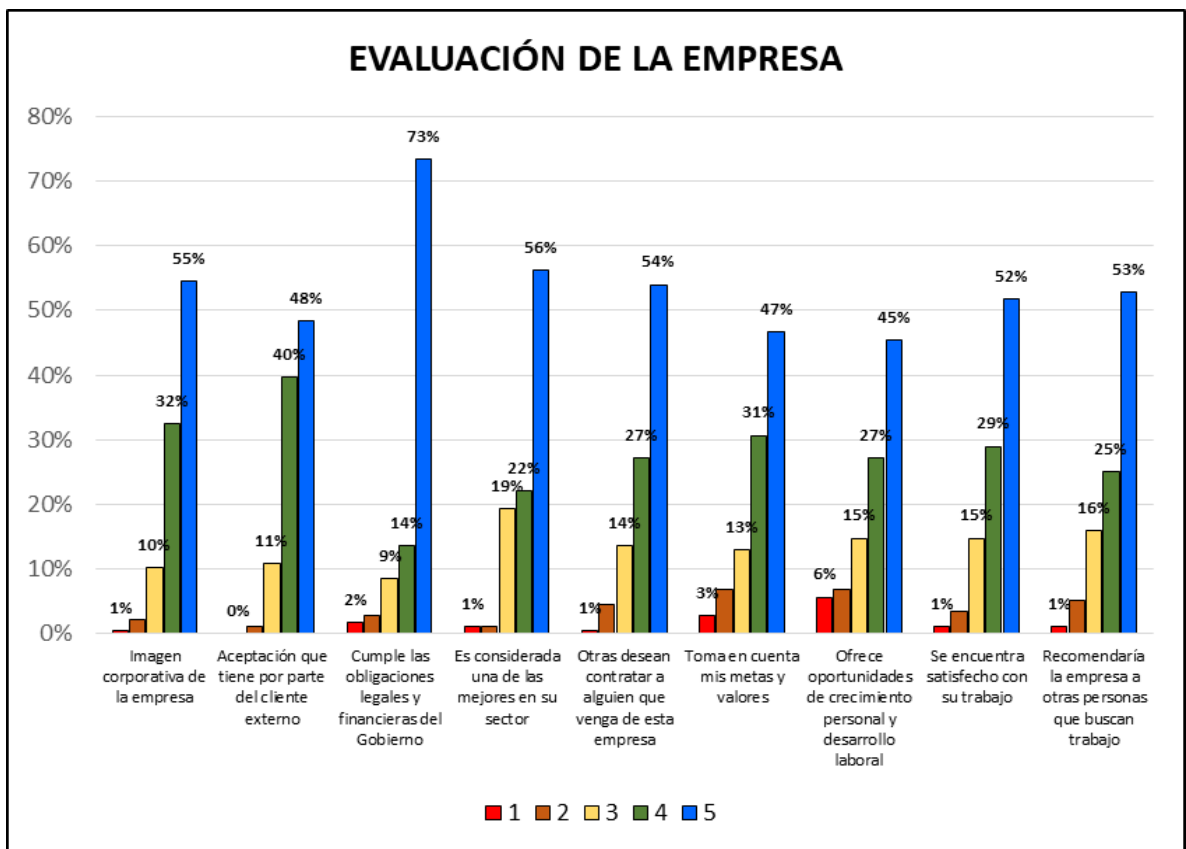
Ord.	Opción 1	Opción 2	Opción 3
1	Inglés	Seguridad en sí mismos	ACCESO A PRACTICAS REMUNERADAS Y MEJOR SEGUIMIENTO DE PASANTÍAS POR PARTE DE LOS TUTORES ACADÉMICOS
2	Contactos	Apoyo de la Universidad	Valorar su trabajo a nivel de precio
3	EXPERIENCIA	MENTALIDAD DE GENERAR EMPLEO NO SER EMPLEADO	Primer acercamiento a puestos de trabajo.
4	La información	Mayor investigación en temas de carrera	Experiencia en campo
5	PRÁCTICAS PRE-PROFESIONALES	SEGURIDAD	GENERAR MAS REDES DE NETWORKING
6	Mayor información	RELACIÓN CON ENTIDADES	Mejores convenios con empresas
7	QUE VALGA MÁS LAS PRÁCTICAS PROFESIONALES COMO EXPERIENCIA LABORAL	Más empresas vinculadas	ACESIBLES A CAMBIOS
8	Empresas para trabajar	NADA	HORAS DE PRÁCTICA
9	Más practicas preprofesionales	menos tiempo en la etapa egresado-graduado	Currículum
10	MÁS EXPERIENCIA	CONOCIMIENTO TECNICO	NADA
11	EMITIR LOS TÍTULOS CON CELERIDAD	Convenios con entidades deportivas (no solo fútbol)	Inclusión de la carrera en las áreas industriales del país
12	SE DEBERIA CREAR MAS TIEMPO PARA PASANTIAS Y ASI GANAR EXPERIENCIA	certificaciones	PALANCAS
13	CONOCIMIENTOS PRÁCTICOS	PROGRAMAS ACADÉMICOS ACTUALIZADOS A LA REALIDAD NACIONAL	Intercambios universitarios acorde a mi carrera
14	IDIOMAS	HABILIDADES DE SOCIALIZACIÓN	comunicación
15	MAS HORAS DE PASANTIAS	MAS BIEN CREAR UNA ALIANZA CON AQUELLAS EMPRESAS QUE OFREZCAN PASANTÍAS	MATERIAS EN RELACIONADAS CON LO LABORAL
16	Mayor experiencia en campo	PASANTIAS MÁS PRODUCTIVAS	Más apertura por parte de la universidad a los estudiantes
17	ÉNFASIS EN IDIOMAS	CONOCIMIENTO SISTEMAS GDS (RESERVAS AEREAS)	Educación más práctica
18	Inglés	APLICAR CONOCIMIENTOS PRACTICOS	PLAN DE GESTIÓN
19	EXPERIENCIA	MEJORES PROGRAMAS DE PRACTICAS PROFESIONALES	NADA

# INDICADORES ESTUDIO DE REPUTACIÓN DEL EMPLEADOR 2020

## Indicadores Graduados que están trabajando:

Cuánto tiempo lleva en su actual trabajo	
RANGO	%
DE 0 A 12 MESES	23,30%
DE 1 AÑO A 5 AÑOS	59,66%
DE 6 AÑOS A 10 AÑOS	10,23%
DE 11 AÑOS 15 AÑOS	3,41%
DE 16 AÑOS A 20 AÑOS	2,27%
DE 21 AÑOS A 40	1,14%
<b>TOTAL</b>	<b>100,00%</b>

## Aspectos relacionados a la empresa en la que trabaja actualmente el graduado





# RANKING WEB DE UNIVERSIDADES A ENERO 2021



## RANKING MUNDIAL

Ranking Mundial	Universidad	Det.	País	Impacto	Apertura	Excelencia
2318	<a href="#">Universidad de las Fuerzas Armadas ESPE (Escuela Politécnica del Ejército)</a>			4221	1791	2754

## América

Ranking	World Ranking	University	Det.	Country	Impact	Openness	Excellence
684	2318	<a href="#">Universidad de las Fuerzas Armadas ESPE (Escuela Politécnica del Ejército)</a>			4221	1791	2754

## Latin America

Ranking	World Ranking	University	Det.	Country	Impact	Openness	Excellence
125	2318	<a href="#">Universidad de las Fuerzas Armadas ESPE (Escuela Politécnica del Ejército)</a>			4221	1791	2754

## Ecuador

Ranking	Ranking Mundial	Universidad	Det.	País	Impacto	Apertura	Excelencia
6	2318	<a href="#">Universidad de las Fuerzas Armadas ESPE (Escuela Politécnica del Ejército)</a>			4221	1791	2754

# QS RANKING UNIVERSIDADES A ENERO 2021

Clasificación Universitaria de LatAm  
#191-200



## Clasificación Universitaria de LatAm

Gráfico

Datos

Rango inicial clasificado más alto clasificado más bajo



### Criterios de clasificación

Reputación del empleador: 36.23

Artículos por Facultad: 16

Red Internacional de Investigación: 44.32

Impacto en la Web: 28.35

Clasificación Universitaria de LatAm  
#191-200



## Clasificación Universitaria de LatAm

Gráfico

Datos

2021	2020	2019
#191-200	#171-180	#149
2018	2017	2016
N.o 114	#201-250	#151-200
2015	2014	
#201-250	#201-250	

**alumni.espe.edu.ec**

**Descarga esta información:**



**Código QR**

**ELABORADO:**

Unidad de Seguimiento a Graduados

Enero 2021